



Uitelkaar.nl



Uitelkaar.nl voldoet aan de
kwaliteitseisen van
Raad voor Rechtsbijstand



Maatwerk

Maak stap voor stap je documenten op maat.



Persoonlijke & deskundige begeleiding

Je hebt toegang tot onbeperkte persoonlijke en deskundige begeleiding



All-in prijzen

Vaste lage all-in prijzen



Aanvullend advies en diensten

Op het gebied van financiën, juridisch en wonen



Veel ervaring

Ervaren echtscheidingspecialisten, mediators en advocaten

Echtscheidingsconvenant

Als je gaat scheiden komen er veel zaken op je af. Het is een emotionele rollercoaster en vaak kun je het hele traject niet goed overzien. Zo moet je samen afspraken vastleggen in een echtscheidingsconvenant. Dit kun je via een advocaat of mediator doen, maar ook via ons online platform.

Als je uit elkaar gaat of gaat scheiden komen er veel zaken op je af. Het is een emotionele rollercoaster en vaak kun je het hele traject niet goed overzien. Zo moet je samen afspraken vastleggen in een echtscheidingsconvenant. Dit kun je via een advocaat of mediator regelen, maar ook via ons online platform.

In deze brochure leggen we uit wat echtscheidingsconvenant (wij noemen het scheidingsplan) is en wat er allemaal in moet staan. Een goede voorbereiding helpt je om je scheiding goed te regelen en je toekomst weer vorm te geven.

Ook laten we je zien hoe een persoonlijk scheidingsplan van Uitelkaar.nl eruit ziet. Op ons online platform kun je namelijk een persoonlijk scheidingsplan op maat opstellen. Gewoon thuis, in je eigen tempo en in je eigen woorden, zonder ingewikkelde juridische termen. Tijdens het maken van je scheidingsplan bij Uitelkaar.nl krijg je onbeperkt begeleiding van een persoonlijke casemanager. Deze casemanager begeleidt je in het proces, geeft je tips en aanvullende informatie. Kom je er samen niet helemaal uit? Dan kun je ook op ieder moment een mediator inschakelen. Ook is aanvullend juridisch, financieel advies mogelijk.

Hebben jullie minderjarige kinderen en gaan jullie scheiden of jullie geregistreerd partnerschap ontbinden? Dan dien je ook een ouderschapsplan te maken. Uitelkaar.nl biedt je verschillende modules en extra ondersteunende diensten. Met vriendelijke groet,

Laura Kistemaker (COO)
Kaspar Scheltema (CEO)

Oprichters Uitelkaar.nl



INHOUD

BROCHURE

- 4** — **Alles over het echtscheidingsconvenant**
Wat is een echtscheidingsconvenant?
Waarom is een echtscheidingsconvenant belangrijk?
Wanneer maak je een echtscheidingsconvenant?
Wie stelt het echtscheidingsconvenant op?
- 7** — **Inhoud scheidingsplan**
Woning
Geld
Schulden
Partneralimentatie
Verdeling van de inboedel
Verdeling van pensioenen
Communicatie met vrienden en familie
Nieuwe afspraken als omstandigheden wijzigen
Fiscale afspraken
Ouderschapsplan: kinderen
- 11** — **Stappenplan persoonlijk scheidingsplan**
- 14** — **Voorbeeld persoonlijk scheidingsplan**
- 18** — **Maak je scheidingsplan via Uitelkaar.nl**



ALLES OVER HET ECHTSCHEIDINGSCONVENANT

WAT IS EEN ECHTSCHEIDINGSCONVENANT?

Wanneer jullie gaan scheiden moeten jullie afspraken vastleggen. Dit doe je in een echtscheidingsconvenant. Een echtscheidingsconvenant is niks anders dan een overeenkomst tussen jullie beiden met daarin de vastgelegde afspraken over wonen, geld en spullen. Wie krijgt de auto, wie de hoekbank, wie het Wedgwood? Wie blijft in het huis wonen, of verkopen jullie het helemaal? Wie betaalt aan wie partneralimentatie? Hoe worden de pensioenen geregeld?

WAAROM IS EEN ECHTSCHIEDINGSCONVENANT BELANGRIJK?

Een echtscheidingsconvenant is dus een document met afspraken waarop beide (ex-)partners terug kunnen vallen. Als het echtscheidingsconvenant onderdeel is van de uitspraak van de rechter over jullie scheiding, dan zijn de afspraken in het convenant af te dwingen door beide (ex-)partners.

WANNEER MAAK JE EEN ECHTSCHIEDINGSCONVENANT?

Als je getrouwd bent, of een geregistreerd partnerschap hebt met kinderen onder de 18 jaar, moet je voor je scheiding naar de rechtbank. De advocaat dient je convenant voor je in bij de rechtbank. Maar is het convenant verplicht als je getrouwd of geregistreerd partners bent? Technisch gezien is het niet verplicht. Het is wel gebruikelijk om een convenant op te stellen als jij en je (ex-)partner het met elkaar eens zijn en gezamenlijk een verzoek tot echtscheiding indienen bij de rechtbank. Als je samenwoont, hoef je niet per se een echtscheidingsconvenant op te stellen.

Meestal is het wél verstandig om vast te leggen hoe jullie je eigendommen verdelen, al is het alleen maar met het oog op een zo vreedzaam mogelijke toekomst. En wanneer het convenant onderdeel is van de uitspraak van de rechter zijn de afspraken af te dwingen indien jullie in de toekomst onenigheid krijgen.

“Wij houden van duidelijke taal, daarom noemen wij het echtscheidingsconvenant een scheidingsplan.”

WIE STELT HET

ECHTSCHIEDINGSCONVENANT OP?

Vaak wordt gedacht dat een convenant enkel door een advocaat of mediator opgesteld mag worden. Dat klopt niet. Je mag het ook samen met je (ex-)partner opstellen. Bij Uitelkaar.nl hebben we daarom een zeer gebruiksvriendelijk platform ontwikkeld, waarop je je scheiding, ouderschapsplan of ontbinding van het geregistreerd partnerschap stap voor stap kunt regelen. Met onbeperkte hulp en advies van een persoonlijke casemanager.

Wij vinden het belangrijk dat jullie afspraken maken die passen bij jullie eigen situatie. Gewoon in jullie eigen tijd, tempo en woorden. Zonder ingewikkelde juridische termen. Zodat jullie weer snel grip op jullie toekomst krijgen.

Mochten jullie toch een mediator willen inschakelen tijdens het proces, dan is dat mogelijk. Een advocaat controleert jullie convenant in ieder geval op juridische correctheid en dient deze in bij de rechtbank.


INHOUD

SCHEIDINGSPLAN

IN HET SCHEIDINGSPLAN VAN UITELKAAR.NL MAAK JE AFSPRAKEN OVER DE VOLGENDE ONDERWERPEN:

- 1 WONING
- 2 GELD
- 3 SCHULDEN
- 4 PARTNERALIMENTATIE
- 5 VERDELING VAN DE INBOEDEL
- 6 VERDELING VAN PENSIOENEN
- 7 COMMUNICATIE MET VRIENDEN EN FAMILIE
- 8 NIEUWE AFSPRAKEN ALS OMSTANDIGHEDEN
WIJZIGEN
- 9 FISCALE AFSPRAKEN
- 10 OUDERSCHAPSPLAN: KINDEREN

Je maakt de afspraken samen met je (ex-)partner en krijgt hierbij onbeperkt begeleiding van jullie persoonlijke casemanager. De casemanager zal jullie tijdens het proces op belangrijke zaken wijzen, jullie voorzien van relevante informatie en jullie adviseren.



1 Woning

Meestal verandert de woonsituatie tijdens of na een scheiding. Hierover moet je afspraken maken met elkaar. Jullie keuze wordt vaak bepaald door verschillende factoren als kinderen, wel of niet voldoende financiën hebben om de woning (of hypotheek) te kunnen betalen, de wens om dichterbij familie te wonen. Ook komen zaken aan de orde als hoe je omgaat met de situatie tot alles rond is, hoe je de eigendomsoverdracht regelt en hoe je zorgt dat degene die vertrekt niet meer aansprakelijk is voor de hypotheek.



3 Schulden

Een ander onderdeel van geldzaken zijn schulden. Je moet hierbij denken aan het verdelen van schulden, zoals achterstallige betalingen, studieschuld of leningen. Je kunt je eventueel laten adviseren door een financieel expert.



2 Geld

Geldzaken hebben natuurlijk veel impact op je toekomst en het omvat misschien meer dan je denkt. Zo moeten jullie jullie vermogen verdelen aan de hand van jullie afspraken bij het aangaan van jullie huwelijk of partnerschap. Onder vermogen vallen onder andere spaargeld, deposito's en levensverzekeringen.

TIP: [hiervoor kun je het stappenplan verdelen vermogen gebruiken.](#)



4 Partneralimentatie


Ook afspraken over de partneralimentatie is onderdeel van het regelen van de geldzaken. Er kan een recht zijn om partneralimentatie te ontvangen en daardoor ook een plicht om partneralimentatie te betalen. Om dit te bepalen wordt er gekeken naar de draagkracht van de ene (ex-)partner en de behoefte van de andere (ex-)partner. Je kunt hiervoor een berekening (laten) doen. Jullie kunnen de berekening als uitgangspunt nemen, maar jullie kunnen ook andere afspraken maken.



5 Verdeling van de inboedel

Jullie willen natuurlijk jullie spullen eerlijk verdelen. Bij het verdelen van jullie inboedel hanteren jullie de afspraken die jullie bij het aangaan van het huwelijk of geregistreerd partnerschap gemaakt hebben: gemeenschap van goederen, beperkte gemeenschap of huwelijkse voorwaarden. Maak om te beginnen een inboedellijst en bepaal de waarde van de spullen.

TIP: [je kunt gebruik maken van onze inboedellijst bij scheiding.](#)




7 Communicatie met vrienden en familie

Voorals er kinderen bij de scheiding zijn betrokken, is dit een belangrijk punt. Hoe gaan jullie om met contact met de beide families? Hoe vaak kan dit contact plaatsvinden. Wat doen jullie met bijzondere dagen als Kerst, verjaardagen, moeder- en vaderdag? En is het nog wenselijk om met je schoonmoeder wekelijks koffie te gaan drinken? Hoe uitgebreider je dit bespreekt en omschrijft, hoe minder jullie in de toekomst tegen onverwachte zaken aan gaan lopen.



6 Verdeling van pensioenen

Je kunt recht hebben op verschillende pensioenen. Tijdens de scheiding maak je afspraken over hoe jullie het pensioen onderling willen verdelen. Het is daarom goed om een overzicht voor jezelf te creëren hoe het zit met jullie pensioen(en). Vervolgens kun je bepalen wat je ermee gaat doen. Afhankelijk van het soort pensioen heb je verschillende opties om je pensioen na scheiding te regelen. Je kunt bijvoorbeeld de pensioenen verdelen of converteren. Je kunt er ook voor kiezen om jullie pensioenen niet te verdelen. En zo zijn er nog tal van opties en regelingen rondom je pensioen.



8 Nieuwe afspraken als omstandigheden wijzigen

Als je gaat scheiden, probeer je zo goed mogelijke afspraken te maken. Maar het is moeilijk om te voorzien wat er allemaal nog gaat gebeuren en waar je in de praktijk tegenaan kunt lopen. Dat weet je pas nadat de formele scheiding achter je ligt. Daarom is het belangrijk om af te spreken hoe je omgaat met de afspraken in geval van gewijzigde omstandigheden.

TIP: Uitelkaar.nl is sinds kort gestart met een [eigen nazorgtraject](#) voor iedereen die via Uitelkaar.nl is gescheiden.



9 Fiscale afspraken

In je scheidingsplan zet je ook de afspraken rond je belastingen, zoals het moment waarop jullie fiscaal partnerschap eindigt, of jullie nog aangifte inkomstenbelasting als fiscaal partners gaan doen en wat jullie gaan doen met de belastingaanslag over de periode dat jullie fiscaal partners waren.



10 Ouderschapsplan: kinderen

In een ouderschapsplan leg je duidelijke afspraken vast over de kinderen. Hierin staat hoe je de zorg en opvoeding van de kinderen regelt. Denk o.a. aan zaken als wel of geen co-ouderschap, kinderalimentatie, wie de spaarrekeningen van de kinderen beheert en hoe jullie de omgang regelen. Een ouderschapsplan is verplicht als je minderjarige kinderen hebt. Ook als je niet getrouwd bent, maar wel gezamenlijk gezag hebt. Als je kinderen meerderjarig zijn, dus boven de 18 jaar, is het niet verplicht.

TIP: download ook onze [brochure Voorbeeld ouderschapsplan](#).

“Het contact met de casemanager heb ik als erg waardevol ervaren. Ze gaf snel antwoord op mijn vragen, gaf duidelijke uitleg en had de juiste inhoudelijke kennis voor de review.”

Lees meer [ervaringen](#) op onze website.



“De snelheid waarmee de casemanager reageert en de prettige en werkbare online omgeving maakt dat het proces bij Uitelkaar.nl soepel verloopt voor beide partijen.”

Lees meer [ervaringen](#) op onze website.

STAPPENPLAN SCHEIDINGSPLAN

Bij Uitelkaar.nl start je zelf je echtscheidingsprocedure. Je start met het kiezen van de module die bij jouw situatie past. Vervolgens doe je de intake en nodig je je (ex-)partner uit om dit ook te doen. Jullie kunnen nu 5 dagen gratis - afzonderlijk van elkaar - kijken of het Uitelkaar.nl platform iets voor jullie is.

MODULE KIEZEN EN PRIJS BEREKENEN

Afhankelijk van je situatie, kies je de module. Onderaan de module zie je de prijs per persoon. Op de website van Uitelkaar.nl kun je checken of je in aanmerking komt voor subsidie. Dan betaal je een lager bedrag. Ongeveer 50% van onze klanten heeft recht op subsidie.



Scheidings- en ouderschapsplan

Jullie zijn getrouwd en hebben kinderen onder de 18 jaar.

- ✓ Online afspraken maken
- ✓ Begeleiding casemanager
- ✓ Afronding door advocaat
- ✓ Kinderalimentatieberekening

€895 per persoon

Vanaf €42 als je subsidie krijgt.



Scheidingsplan

Jullie zijn getrouwd en hebben geen kinderen onder de 18 jaar.

- ✓ Online afspraken maken
- ✓ Begeleiding casemanager
- ✓ Afronding door advocaat
- ✓ Extra diensten mogelijk

€695 per persoon

Vanaf €42 als je subsidie krijgt.



Ouderschapsplan

Jullie zijn niet getrouwd en hebben kinderen onder de 18 jaar.

- ✓ Online afspraken maken
- ✓ Begeleiding casemanager
- ✓ Afronding door advocaat
- ✓ Kinderalimentatieberekening

€395 per persoon

Vanaf €42 als je subsidie krijgt.

**Let op: de prijs die je (ex-)partner betaalt, kan anders zijn dan de prijs die jij betaalt. Het recht op subsidie is namelijk afhankelijk van je eigen inkomen en vermogen.*



OVERZICHT STAPPENPLAN

1 Kies de module die je nodig hebt

Kies de module die bij jouw situatie past: een scheidingsplan of scheidings- en ouderschapsplan of ouderschapsplan alleen.

2 Wil je ondersteuning van de mediator of niet?

Standaard krijg je ondersteuning van je persoonlijke casemanager. Als jullie getrouwd zijn of geregistreerd partners zijn ook van een advocaat bij de afronding. Willen jullie extra begeleiding? Kies dan voor een mediator.

3 Start je digitale dossier

Beantwoord de online vragenlijsten nodig je (ex-)partner uit om hetzelfde te doen. Nadat je (ex-)partner dit heeft afgerond start de gratis proefperiode van 5 dagen. Jullie kunnen individueel of samen kijken of het platform voor jullie werkt. Jullie zitten nergens aan vast. Als je besluit door te gaan, betaal je eerst de helft van de kosten.

4 Afspraken afstemmen

Vind samen en/of met behulp van je casemanager oplossingen voor het treffen van regelingen over de kinderen, het huis en de financiën. Eventueel met ondersteuning van een mediator op kantoor of via videobellen. Ook is het mogelijk extra ondersteuning te krijgen op juridisch, financieel gebied of wonen.

5 Afronding door advocaat

Een review door een advocaat en afspraak via videobellen of op kantoor bij jou in de buurt. De advocaat dient daarna het scheidings- en ouderschapsplan digitaal via Uitelkaar.nl in bij de rechtbank. Nu volgt ook de eindbetaling van je scheidingstraject.

**Bij alleen een ouderschapsplan checkt je casemanager jullie afspraken.*



VOORBEELD PERSOONLIJK SCHEIDINGSPLAN

Op het platform van Uitelkaar.nl maak je je scheidingsafspraken in je eigen tempo, tijd en woorden. Zonder ingewikkelde juridische termen. Wil je weten hoe je afspraken die je samen maakt via Uitelkaar.nl eruit kunnen zien? Met de volgende fictieve fragmenten geven we je een indruk van een scheidingsplan op maat bij Uitelkaar.nl.

Jij en je (ex-)partner zijn vrij om jullie eigen situatie en wensen in te vullen, zodat het een persoonlijk document wordt dat past bij jullie nieuwe toekomst en dat van de eventuele kinderen.

*De namen in dit document zijn gefingeerd.
Ook de inhoud van dit scheidingsplan is fictief.

SCHEIDINGSPLAN

Dit is het scheidingsplan van

Naam Suzanne de Vries
Wonend op dit adres Bredastraat 4, Utrecht
Geboortedatum 19 april 1978
Geboorteplaats Arnhem

Naam Bart van den Akker
Wonend op dit adres Bredastraat 4, Utrecht
Geboortedatum 23 mei 1975
Geboorteplaats Utrecht

Wij zijn in gemeenschap van goederen getrouwd.

We hebben geconcludeerd dat het huwelijk duurzaam ontwricht is. Daarom willen we ons huwelijk beëindigen en hebben we daarover de volgende afspraken gemaakt. Deze afspraken gelden alleen wanneer de echtscheiding door de rechtbank wordt uitgesproken en ingeschreven wordt in de registers van de burgerlijke stand.

Datum burgerlijk huwelijk: **09-09-1997**

Plaats burgerlijk huwelijk: **Utrecht**

Wij hebben samen de volgende kinderen

Naam Martijn van den Akker
Geboortedatum 1 januari 2010
Geboorteplaats Utrecht

De afspraken over Martijn staan in het ouderschapsplan.

FRAGMENTEN UIT HET SCHEIDINGSPLAN

Op de volgende pagina's zie je een aantal fictieve fragmenten. Zo krijg je een idee van de woorden die je kunt gebruiken in je eigen persoonlijke scheidingsplan. Let op: dit is geen compleet scheidingsplan. We laten in deze brochure enkel de onderwerpen wonen en communiceren zien.

WONEN

Woning

We vinden het belangrijk dat we tot een goede oplossing komen over waar ieder van ons gaat wonen. We spreken af dat Suzanne de koopwoning overneemt en zo alleen eigenaar wordt van de woning.

Op dit moment zijn we samen nog eigenaar van de woning in de Bredastraat in Utrecht. We spreken af dat de waarde van de woning dit bedrag is: €359.000. We zijn op de volgende manier tot deze waardering gekomen: waardebeoordeling via makelaar.

De woonsituatie van Bart is als volgt: Bart heeft een huurwoning gevonden en gaat verhuizen per 1 mei 2025.

Hypotheek overzetten

We hebben een hypotheek bij Rabobank. Het kenmerk van de hypotheek is RABO NL 123333000. De hypotheekvorm is: annuïteitenhypotheek. We hebben geen vermogen opgebouwd voor de aflossing van de hypotheek. De hoogte van de hypotheek is op dit moment: €320.000. De overwaarde komt daarmee nu op: €39.000. We zullen de waarde van de woning en de overwaarde wel opnieuw laten bepalen als de woning daadwerkelijk wordt overgenomen door Suzanne, zodat we uitgaan van de situatie van dat moment en het eerlijk blijft. We spreken het volgende af over de verdeling van de overwaarde: ieder krijgt de helft.

We gaan uiterlijk binnen drie maanden nadat de scheiding is ingeschreven bij de gemeente naar de hypotheekverstrekker om de hypotheek over te zetten op naam van Suzanne.

Overlijdensrisicoverzekering

We hebben een overlijdensrisicoverzekering, gekoppeld aan onze hypotheek, afgesloten bij de Rabobank. Het polisnummer is RABO NL 00004444. Suzanne informeert de verzekeringsmaatschappij en draagt er zorg voor dat de overlijdensrisicoverzekering op naam van Suzanne wordt overgezet. Suzanne zorgt vanaf het moment dat we niet meer samenwonen voor betaling van de premie. Suzanne beschermt Bart tegen het risico dat de verzekeringsmaatschappij Bart verantwoordelijk houdt voor betaling van genoemde lasten.

Eigendomsoverdracht

We gaan uiterlijk binnen drie maanden nadat de scheiding is ingeschreven bij de gemeente ook naar de notaris om de eigendomsoverdracht (akte van verdeling) te regelen. Suzanne betaalt de kosten van de notaris.

Hoofdelijke aansprakelijkheid

De bank heeft al akkoord gegeven om Bart te ontslaan uit de hoofdelijke aansprakelijkheid ten aanzien van de hypotheek. Het is de taak van Suzanne om zodra de woning ook daadwerkelijk door haar wordt overgenomen, de bank aan Bart te laten bevestigen dat Bart niet langer hoofdelijk aansprakelijk en verantwoordelijk gehouden kan worden voor de hypotheekschuld.

Tijdelijke regeling over eigenaarslasten

Voorbeelden van eigenaarslasten zijn:

- Hypotheekaflossing
- Hypotheekrente
- Aanslag WOZ beschikking
- Opstalverzekering
- Kosten voor onderhoud aan de woning

We spreken hierover het volgende af: Tot de woning is overgezet op Suzannes naam, betalen we gezamenlijk de eigenaarslasten. We zijn ons ervan bewust dat we beiden tot het moment van overname door Suzanne nog hoofdelijk aansprakelijk zijn voor het betalen van de hypotheekschuld. Dit betekent dat de hypotheekverstrekker op het moment dat de hypotheeklasten niet betaald worden, de ander toch kan verplichten om te betalen. We spreken in dat geval af, dat de kosten terugbetaald moeten worden door degene die de eigenaarslasten eigenlijk zou betalen. Wij zijn ons ervan bewust dat hier fiscale consequenties aan zijn verbonden. De fiscale afspraken komen later in dit convenant aan de orde.

COMMUNICEREN

Familie en vrienden

We hebben nagedacht over hoe we het contact met familie en vrienden regelen. We begrijpen dat het belangrijk kan zijn om contact te houden met familie en vrienden van de andere kant. Daarom zullen we dit stimuleren en met respect over elkaar blijven praten.

Evaluatie

We weten dat er zaken kunnen veranderen en willen dat het duidelijk is hoe we daar mee omgaan. We weten dat het mogelijk is dat er iets belangrijks voor ons (of voor Martijn) verandert.

Bijvoorbeeld:

- Eén van ons krijgt een plan om te verhuizen naar een andere buurt of woonplaats
- Eén van ons gaat opnieuw samenwonen
- Eén van ons gaat veel minder of meer verdienen
- Of iets anders belangrijks

- Als dat gebeurt, spreken we af:
- We spreken af dat we allebei, totdat Martijn 18 jaar is, niet zullen verhuizen uit Utrecht.
- We laten bij het aangaan van eventuele nieuwe relaties, Martijn gedurende het eerste jaar van de relatie buiten beeld.
- Wanneer een van ons ernstig ziek wordt en niet in staat is om voor Martijn te zorgen, zal de ander dit volledig overnemen. De financiële vergoeding zal dan ook aangepast worden.
- Wanneer een van ons, voor Martijns 21e levensjaar, minder gaat verdienen door onvoorziene omstandigheden (ziekte, arbeidsongeschikt, werkloosheid), zal de ander meer gaan bijdragen in de zorg voor hem. Alle gemaakte afspraken worden dan herzien.
- Wanneer Martijn bij een van ons is (zie omgangsregeling) zullen wij volledig beschikbaar voor hem zijn, op alle verzorgings- op opvoedgebieden.
- Wanneer de gemaakte afspraak niet werkt, dan bekijken we samen wat nodig is om tot betere samenwerking te komen. Als het samen niet lukt, dan komen we met hulp van een expert tot een oplossing.

“Fijn om samen afspraken te maken zonder de directe invloed van een advocaat.”

Lees meer [ervaringen](#) op onze website

MAAK JE SCHEIDINGSPLAN VIA UITELKAAR.NL

Via Uitelkaar.nl maak je stap voor stap afspraken over hoe jullie je scheiding willen regelen. Dit doen we op een innovatieve manier: via een uniek online scheidingsplatform, waarop je zelf je scheidingsafspraken kunt maken met je (ex-)partner. Je kunt dit gewoon vanuit je eigen huis doen. In je eigen tijd, tempo en woorden. Zonder ingewikkelde juridische termen. Is jullie document klaar? Dan doet een aangesloten advocaat de juridische check en dient het document in bij de rechtbank voor je.

Via Uitelkaar.nl kun je zowel je huwelijk als geregistreerd partnerschap ontbinden. En ook kun je een ouderschapsplan opstellen. Dit laatste is verplicht voor stellen die uit elkaar gaan en minderjarige kinderen hebben.



START PROEFACCOUNT

Wil je weten of Uitelkaar.nl iets voor jullie is? Start dan nu een proefperiode en probeer ons platform 5 dagen gratis uit. Na 5 dagen kun je aangeven of je doorgaat.

Ga je verder met je plan, dan betaal je het tweede deel van het totaalbedrag op het moment dat de advocaat je documenten juridisch checkt.

Een scheidingsplan via Uitelkaar.nl kost €695 p.p. Een scheidings- en ouderschapsplan kost €895 p.p. Beide modules kosten €42 p.p. als je in aanmerking komt voor subsidie.

Begin nu aan jullie unieke scheidingsplan bij Uitelkaar.nl!

[Start vrijblijvend →](#)



Uitelkaar.nl

MEER OVER UITELKAAR.NL

Uitelkaar.nl is onderdeel van Justice42, een sociale onderneming. Onze maatschappelijke missie staat voorop: het scheidingsproces toegankelijker en gebruiksvriendelijker te maken via een gepersonaliseerde, online aanpak.

Hiermee stellen we mensen in staat zoveel mogelijk samen op te lossen. Met ondersteuning waar nodig.

www.uitelkaar.nl

Wij werken samen met verschillende overheidsinstanties en maatschappelijke organisaties, waaronder de Raad voor Rechtsbijstand, het Juridisch Loket, het Ministerie van Justitie en Veiligheid, en het Nibud. Uitelkaar.nl voldoet als enige online scheidingsplatform aan de kwaliteitscriteria van de Raad voor Rechtsbijstand.



Uitelkaar.nl voldoet aan de
kwaliteitseisen van
Raad voor Rechtsbijstand